

SISTEMA DE INFORMACION DOXA
ACTUALIZACION 2.1 (Febrero de 2006)

1. Verificación orden de compra:

Si para un cliente la orden de compra ingresada en una remisión u orden de despacho se repite el programa emite el siguiente mensaje de información:

La orden de compra ya se había ingresado en otro documento

The screenshot displays the DOXA system interface. At the top, there is a header with the name 'Garces Feo Juan Carlos'. Below this is a table with columns: Fecha, Id. Tercero, Razón Social, Ord. Compra, Mr.Ut., Id. Vend., and Cod. Grupo. The table contains two rows of data. Below the table is a form titled 'Agregando REMISION'. The form has fields for 'Número Documento', 'Id. Transacción' (set to 'REM'), and 'Id. Sede' (set to '01'). There are two tabs: 'General' and 'Totales'. The 'General' tab is active, showing fields for 'Tipo Venta' (INDUSTRIA), 'Fecha Cotización' (14.FEB.2006), 'Forma de Pago' (CREDITO), 'Fecha Vencimiento' (14.FEB.2006), 'Id. Tercero' (860002175), 'Razón Social' (Schlumberger Surencó S.A.), 'Orden de Compra' (CCOT01166A), 'Id. Vendedor' (1703), 'Cod. Grupo' (003), 'Forma de Contacto', and 'Descuento Concedido'. An 'Información' dialog box is overlaid on the form, displaying an information icon and the text: 'Existe la remision No. 2000073422 con la misma orden de compra.' Below the text is an 'Aceptar' button. A callout box points to the 'Orden de Compra' field in the form, and another callout box points to the 'Información' dialog box.

Fecha	Id. Tercero	Razón Social	Ord. Compra	Mr.Ut.	Id. Vend.	Cod. Grupo
20060128	860002175	Schlumberger Surencó S.A.	CCOT01166A	0.00	1703	003
20060128	860001942	Baver S.A.		0.00	1703	003

Form fields:
Número Documento: Id. Transacción: REM Id. Sede: 01
Tipo Venta: INDUSTRIA Fecha Cotización: 14.FEB.2006
Forma de Pago: CREDITO Fecha Vencimiento: 14.FEB.2006
Id. Tercero: 860002175
Razón Social: Schlumberger Surencó S.A.
Orden de Compra: CCOT01166A
Id. Vendedor: 1703
Cod. Grupo: 003
Forma de Contacto:
Descuento Concedido:

Información: Existe la remision No. 2000073422 con la misma orden de compra. Aceptar

Orden de compra ingresada previamente en otra remisión del cliente

2. Autorización pedido artículo con stock.

Si el pedido se genera de una remisión y la cantidad pedida del artículo es inferior al stock (stock suficiente) se debe pedir autorización para la impresión del documento.

Configuración: Definir la variable VERARTCONSTOCK = '1' en la transacción PED (Pedido de mercancía).

Catálogo Detalle de Remisiones y Pedidos

Servicio

Código:

Código	Pdas.	Cnt	Stock	Ref.	Descripción	Marca	Valor	IVA	Dsc. Adic.
1877416	<input checked="" type="checkbox"/>	2	10.00	9 15200-11	Sequeta para caladora	L&W	\$1.624	01	0.000

Es stock (9) es mayor a la cantidad pedida (2)

Al imprimir el pedido se genera el siguiente mensaje de error:



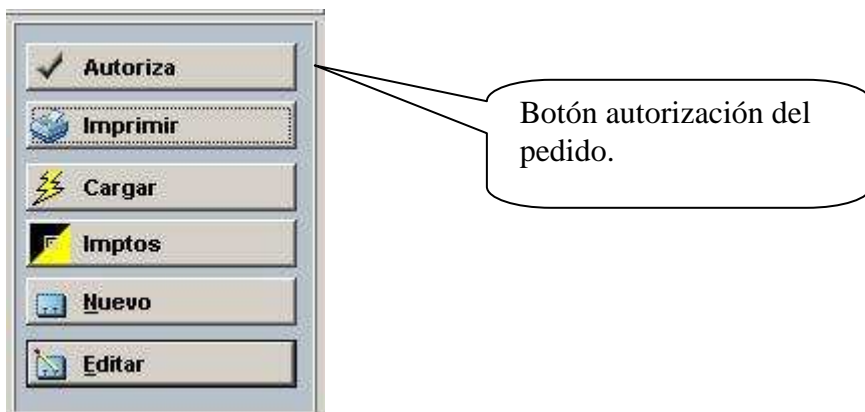
La ventana muestra los artículos que tienen stock suficiente.

Pedidos De Mercancía

Sede	Código	Ref.	Descripción	Id. Marca	Cant.	Stock
01	877416	15200-11	Sequeta para caladora madera de 3.5% L&W		2	9

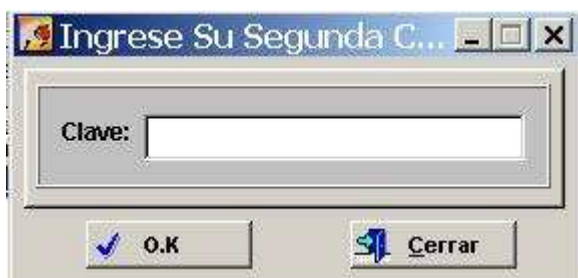
Cerrar

Para poder imprimir el documento se debe pedir autorización:

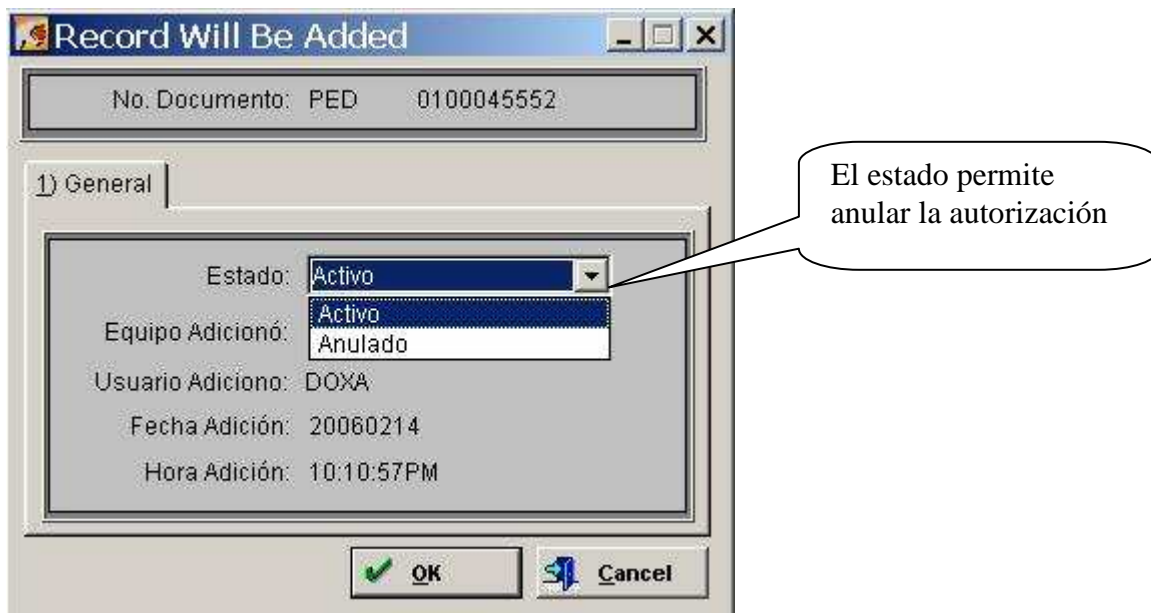


Se puede configurar para que se ejecute o no la ventana de seguridad al tratar de autorizar el documento:

Configuración: VENTSEGURIDAD = '1' en la transacción PED



Luego de ingresar con la segunda clave (Dependiente de la configuración), ingresamos la autorización.



Luego de autorizar el documento se puede imprimir.

3. Generación lista de precios Excel y Zip.

En esta versión el usuario tiene la posibilidad de generar dos archivos en línea. Uno con extensión .xls (sin necesidad de tener instalado el Excel) y otro .zip (comprimido)

Ruta del programa:



Ventana generación Archivo Lista De Precios

A screenshot of the 'Genera Archivo Lista De Precios' dialog box. The title bar says 'Genera Archivo Lista De Precios'. Below the title, it reads 'Doxa - Sistemas' and 'Este programa le permite generar un archivo xls comprimido, con la lista de precios actualizada.' The 'Parametros' section contains several fields: 'Archivo Destino:' with the path 'C:\Dev60\Doxa\Lista_Precios.zip'; 'Tarifa igual a:' with a dropdown menu showing '01'; 'Precios mayores o iguales a:' with the value '100'; 'Fecha del precio mayor o igual a:' with the date '20050101'; 'Tipo de articulo igual a:' with a dropdown menu showing 'Plaza'; 'Estado igual a:' with a dropdown menu showing 'Activo'; and 'Stock mayor a igual a:' with the value '1.00'. At the bottom, there are two buttons: 'Iniciar' (with a checkmark icon) and 'Cancel' (with a blue 'X' icon).

Luego de ingresar los parámetros, clic en procesar y listo.

3. Múltiples referencias para un sola articulo:

En esta versión el usuario puede ingresar además de la referencia principal del artículo y la referencia del fabricante otras referencias.

Para poder ingresar otras referencias el registro debe estar en modo de edición.

Este botón abre el catálogo donde ingresar las demás. referencias

Botones de actualización, edición y borrado de registros

Al ingresar otras referencias las búsquedas de las listas de precios se extienden a estos valores.

Este artículo se puede buscar por esta referencia adicional.

4. Se adicionó el campo Precio promoción antes de IVA en las listas de precios.

	Codigo	Referencia	Descripción	Precio	I.V.A.	Sin IVA	Marca	Stock	Dispo.	Promocion	Prm. Sin Iva	Est.	Fecha	
1	01	880260	T-150	Segueta tungsteno para caladora Riff	\$19,900	16	\$17,155	Bosch	22	21	\$0	\$0	Ac	20050828
2	01	880169	48577	Segueta para caladora de 6.12" X 15 di	\$6,850	16	\$5,905	Vermont	0		\$0	\$0	Ac	20011204
3	01	880168	48575	Segueta para caladora de 6.12" X 18 di	\$6,400	16	\$5,517	Vermont	0		\$0	\$0	Ac	20000706
4	01	877960	311630	Segueta para caladora bimetal 21 diente	\$6,650	16	\$5,733	Atlas copco	5		\$0	\$0	Sa	20000715

Precio Promoción antes de IVA.

5. Estadística margen de rentabilidad:

En esta versión se incluye el análisis básico de la rentabilidad desde tres puntos de vista diferentes, por artículo, por departamento de venta y por grupo de venta. La ruta se muestra a continuación:



Para ejecutar cada estadística se ingresan los parámetros y hacemos clic en el botón Filtro.

Rentabilidad Por Artículo:

Sede	Venta	Id. Artículo	Ref.	Descripción	Id. Marca	Grupo	Cant.	Neto Total
								Neto Total
								Costo Total
								Margen Rentabilidad
								0
								0
								0.00000

Rentabilidad Por Departamento de venta:

The screenshot shows a software window titled "Margen De Rentabilidad Por Dpto. Venta". At the top, there are filter fields: "Id. Sede: 01", "Id. Venta: INDUSTRIA", "Dpt. Vent: 01", and "Mes: 200602". A "Filtro" button is on the right. Below the filters is a table with columns: "Sede", "Venta", "Id. Dpto.", "Id. Artículo", "Ref.", "Nombre", "Id. Marca", "Grupo", "Cant.", and "Neto Total". A dropdown menu is open over the "Nombre" column, listing: "Jimenez", "Herramienta bosh", "Milwaukee", "Herramienta estac", and "Energía y potenci". At the bottom, there are summary boxes for "Neto Total", "Costo Total", and "Margen Total", all showing "0.00". There are also buttons for "Exportar", "Detalle", and "Salir".

Rentabilidad por Grupo De Venta:

The screenshot shows a software window titled "Margen De Rentabilidad Por Grupo Venta". At the top, there are filter fields: "Id. Sede: 01", "Id. Venta: INDUSTRIA", "Grp. Vent: 000", and "Mes: 200602". A "Filtro" button is on the right. Below the filters is a table with columns: "Sede", "Venta", "Grupo", "Id. Artículo", "Ref.", "Descripcion", "Id. Marca", "Cant.", and "Neto Total". A dropdown menu is open over the "Descripcion" column, listing: "Ferricentros S.A.", "Leonardo Alparga", "Ernesto Hernandez", "Carlos Romero / J", and "Ferricentros/ Jeffe". At the bottom, there are summary boxes for "Neto Total", "Costo Total", and "Margen Total", all showing "0.00". There are also buttons for "Exportar", "Detalle", and "Salir".

El cálculo del margen de rentabilidad se hace a partir del valor de la última liquidación de la siguiente manera:

Si el artículo del documento tiene orden de compra y esta orden de compra ya tiene entrada y liquidación de mercancía, se fija el valor de la liquidación incluyendo el descuento financiero como el valor de la última liquidación.

Si no tiene orden de compra o si esta no se ha liquidado se obtiene el valor de la liquidación anterior a la fecha de la factura.

Si no tiene orden de compra o si esta no se ha liquidado y no se obtuvo valor de liquidación anterior a la fecha de la factura se obtiene el valor de la liquidación a la fecha posterior o igual a la factura.

Si después de estas operaciones no se obtiene ningún valor de la última liquidación se calcula como el precio de venta dividido entre el factor de compra determinado para cada empresa.

No se tiene en cuenta si la liquidación tuvo devolución posterior al proveedor o nota crédito.

6. Adición de campos en la tabla de empleados y terceros parafiscales:

Se adicionaron los campos Primer Nombre, Segundo Nombre, Primer Apellido Y Segundo Apellido en la tabla de empleados con el motivo de tener la información necesaria para la generación de algunos formularios legales.

The screenshot shows a software window titled "Editando NEMP". At the top, there are input fields for "Id. Tercero:" (16757214), "Codigo:" (7700167572145), and "Cia.:" (01). Below this is a tabbed interface with tabs for "General", "General (Cont)", "Cargo", "Aportes", "Nominas", "Excepciones", "Turnos", and "Inf. Control". The "General" tab is active, showing several sections:

- Nombres Y Apellidos:** "Razón Social:" (Vivanco Valverde Alexis) with a lightning bolt icon. Below are fields for "Primer Nombre:", "Segundo Nombre:", "Primer Apellido:", and "Segundo Apellido:".
- Pago:** "Forma de Pago:" (Consignación), "Banco:" (51), "Sucursal:" (01), and "Id. Cuenta:" (6970198021).
- Dotacion:** "Talla Camisa:" (L), "Talla Pantalón:" (0), and "Talla Calzado:" (0).
- Retiro:** "Fecha Retiro:" and "Motivo:".

At the bottom right of the main form area, the code "7700167572145" is displayed. At the very bottom are "OK" and "Cancelar" buttons.

Este botón descompone el nombre del empleado en cuatro elementos que se asignan a los nombres y apellidos respectivamente.

En la tabla de Terceros Parafiscales se adiciono el campo Código Administración donde se debe ingresar el código asignado por el estado a la administradora de la protección social.



The image shows a software dialog box titled "Editando Registro" with a close button (X) in the top right corner. Below the title bar, there is a text field labeled "Código:" containing the value "015". Below this is a tabbed interface with a "General" tab selected. Inside the "General" tab, there are three text fields: "Id. Tercero:" containing "805000427" with a search icon to its right, "Razón Social:" containing "Coomeva Eps", and "Cdg. Admon.:" which is currently empty. At the bottom of the dialog, there are two buttons: "OK" with a floppy disk icon and "Cancelar" with a red X icon.